




PHP PERFECTIONNEMENT

<p>DUREE</p> 	<p>3 jours</p>	<p>OBJECTIF</p> 	<p>La formation a pour objectif de vous faire comprendre la programmation en PHP Objet, de donner les clefs nécessaires à l'industrialisation des développements. Elle vous donnera également l'occasion</p>
<p>PRE-REQUIS</p>	<p>Connaître les bases du langage PHP, HTML, CSS et Javascript</p>	<p>CONTENU</p> 	<p>Rappels du langage PHP Rappel de la plateforme LAMP ou WAMP La syntaxe procédurale de PHP Les bibliothèques de fonctions Les formulaires Un soupçon de javascript... TP : Réalisation de plusieurs exercices progressifs (non objet)</p>
<p>PUBLIC</p>	<p>Toute personne désirant approfondir ses connaissances en programmation PHP</p>		<p>La programmation objet Définitions et termes utilisés Pourquoi développer en Orienté Objet ? La syntaxe Objet en PHP L'héritage, Visibilité et Protection TP : Réalisation d'objets d'étude en PHP</p>
<p>FORMATEUR</p>	<p>Formateur et intégrateur depuis plus de dix ans pour tous types d'entreprises, il est spécialisé dans le domaine du logiciel libre afin de vous proposer toujours les meilleures solutions</p>		<p>Hygiène de programmation « Les 10 commandements du développeur » Centralisation des écritures Hiérarchisation des sources La documentation avec « PHPDoc » Allons toujours plus loin dans l'industrialisation TP : Réalisation d'un site portail simple</p>
<p>METHODES PEDAGOGIQUES</p>	<p>Acquisition des méthodologies essentielles par des démonstrations. Travaux pratiques et exercices orientés entreprise et répondant à vos problématiques Utilisation de logiciels spécifiques (virtualisation, logiciels libres...) pour une meilleure compréhension.</p>		<p>Programmation avec des « Design Pattern » Présentation des « Design Pattern » (Patrons de conception) Le patron : « Itérateur » (natif en PHP) La patron : « Singleton » : charger une fois pour toute les objets Autres patrons utilisables en PHP TP : Utilisation des différents Design Pattern présentés</p>
<p>COUT</p>	<p>PRIX FUTE 36 € HT OU NET TVA/HEURE</p>		<p>PHP Objet et Javascript Utilisation de jquery XML : la langage universel Présentation d'AJAX PHP et AJAX TP : Réalisation en Javascript+PHP d'un slideshow. Auto-complétion de champs texte</p>